

## Surgélateurs/Conservateurs 600x400 équipés



Ref CEB502E

**4830€ ht**

DÉMONTABLES, - 35°C / - 22°C

- Modulables
- Carrosserie intérieure et extérieure INOX 304 ou laqué blanc
- Dessus, dessous, arrière, tôle aluminée
- Isolation mousse rigide de polyuréthane de 60 mm d'épaisseur sans CFC
- Évaporateur ventilé KUBA
- Marche forcée groupe pour température -35°C
- Régulation électronique à affichage digital
- Sens de ferrage droit ou gauche à préciser
- Prévoir raccordement des eaux de condensat au réseau



### CE/CCE

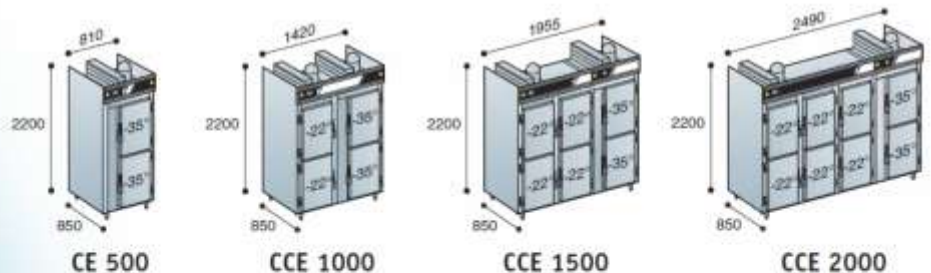
Équipés (E) avec groupe au R 404 A  
Prévoir raccordement des eaux de condensat au réseau  
Aménagement :  
-35°C : paires de glissières au pas de 60 mm  
-22°C : paires de glissières au pas de 30 mm  
Alimentation :  
240 V mono + T au R 404 A

### Options - PAGE 2 Tarif

Fermeture à clef  
Arrière INOX



Équipés sauf groupe **page 13**



: 01.64.48.90.74 mail [contact@vfdistribution.fr](mailto:contact@vfdistribution.fr) [www.vfdistribution.fr](http://www.vfdistribution.fr)

SÉRIES	RÉFÉRENCES	Modèles	Portillons -22°C / -35°C		Paires de glissières -22°C / -35°C		GROUPE CV -22°C / -35°C		poids kg
CE 500	CE 500 E	INOX 304 ou laqué blanc	-	2	-	13	-	1,5	160
CCE 1000	CCE 1000 E	INOX 304 ou laqué blanc	2	2	20	13	3/4	1,5	300
CCE 1500	CCE 1500 E	INOX 304 ou laqué blanc	4	2	40	13	7/8	1,5	400
CCE 2000	CCE 2000 E	INOX 304 ou laqué blanc	6	2	60	13	1,5	1,5	480

Ref EPB501E

**2890€ ht**

## Armoires pâtisseries 600x400 de conservation positive



DÉMONTABLES, +4 à +10°C

- Modulaires
- Carrosserie intérieure et extérieure INOX 304 ou laqué blanc
- Dessus, dessous, arrière, tôle aluminée
- Isolation mousse rigide de polyuréthane de 60 mm d'épaisseur sans CFC
- Évaporateur statique KUBA, traité bain epoxy
- Évaporation automatique des eaux de dégivrage
- Régulation électronique à affichage digital
- Sens de ferrage droit ou gauche à préciser



### EP

Équipée (E) ou équipée sans le groupe avec le détendeur au R 404 A (SG)  
Crémaillères réglables au pas de 30 mm  
Alimentation : 240 V mono + T au R 404 A

### Options - Page 2 Tarif

Fermeture à clef  
Porte vitrée  
Arrière INOX  
Plinthe  
Groupe tropicalisé  
Roulettes



: 01.64.48.90.74 mail [contact@vfdistribution.fr](mailto:contact@vfdistribution.fr) [www.vfdistribution.fr](http://www.vfdistribution.fr)

Équipement statique destiné au stockage de produits finis



EP 500



EP 1000



EP1500

SÉRIES	RÉFÉRENCES	MODÈLES	FAÇADES	PAIRES DE GLISSIÈRES	GROUPE CV	POIDS kg
EP 500	EP 500 E	INOX 304 ou laqué blanc	Porte / portillons	20	1/5	145
	EP 500 SG	INOX 304 ou laqué blanc	Porte / portillons	20	-	-
EP 1000	EP 1000 E	INOX 304 ou laqué blanc	Portes / Portillons	40	1/4	230
	EP 1000 SG	INOX 304 ou laqué blanc	Portes / Portillons	40	-	-
EP 1500	EP 1500 E	INOX 304 ou laqué blanc	Portes / Portillons	60	3/8	300
	EP 1500 SG	INOX 304 ou laqué blanc	Portes / Portillons	60	-	-

Ref ABPB 501E

**2830€ ht**

## Armoires blocage de pâtes 600x400 démontables



DÉMONTABLES, +2 À +10°C

- Modulaires
- Carrosserie intérieure et extérieure INOX 304 ou laqué blanc
- Dessus, dessous, arrière, tôle aluminée
- Isolation mousse rigide de polyuréthane de 60 mm d'épaisseur sans CFC
- Évaporateur ventilé traité anticorrosion
- Évaporation automatique des eaux de dégivrage
- Régulation électronique à affichage digital
- Sens de ferrage droit ou gauche à préciser



### ABP

Équipée (E) ou équipée sans le groupe avec le détendeur au R 404 (SG)  
Crémaillères réglables au pas de 30 mm  
Alimentation : 240 V mono + T au R 404 A

### Options > Page 2 Tuil

Fermeture à clef  
Porte vitrée  
Arrière INOX  
Plinthe  
Groupe tropicalisé  
Roulettes



POUR BACS  
408x530 mm  
ou 410x530 mm  
**nous consulter**

Équipement ventilé renforcé pour le blocage de pâte, ne convient pas au stockage de produits finis



ABP 500



ABP 1000



ABP 1500

SÉRIES	RÉFÉRENCES	Modèles	FAÇADES	PAIRES de glissières	GROUPE CV	pooids kg
ABP 500	ABP 500 E	INOX 304 ou laqué blanc	Porte / portillons	20	3/8	145
	ABP 500 SG	INOX 304 ou laqué blanc	Porte / portillons	20	-	-
ABP 1000	ABP 1000 E	INOX 304 ou laqué blanc	Portes / Portillons	40	1/2	230
	ABP 1000 SG	INOX 304 ou laqué blanc	Portes / Portillons	40	-	-
ABP 1500	ABP 1500 E	INOX 304 ou laqué blanc	Portes / Portillons	60	3/4	300
	ABP 1500 SG	INOX 304 ou laqué blanc	Portes / Portillons	60	-	-

Ref TPB812ESD

**2890€ ht**

## Tours pâtisseries 600 x 400 prof. 810 de conservation positive équipés/ équipés sauf groupe



Modulaires, +4 à +10°C

- Carrosserie intérieure et extérieure INOX 304 ou laqué blanc
- Arrière, dessous : tôle aluminée
- Évaporateur statique KUBA traité bain epoxy
- Évaporation automatique des eaux de dégivrage
- Régulation électronique à affichage digital
- Isolation mousse rigide de polyuréthane de 60 mm d'épaisseur sans CFC
- Aménagement par module : 9 niveaux réglables sur crémaillères
- Entrée dans les 400



### TP - Équipés

Alimentation : 240 V mono + T au R 404 A  
Groupe et sens de ferrage gauche ou droit à préciser

### TP SG - Équipés sauf groupe

Détendeur au R 404 A  
Caisson technique et sens de ferrage gauche ou droit à préciser  
Commande murale sur demande

### Options TP /TP SG

Page 2 Tarif

Dessus simple INOX 304  
Dessus adossé INOX 304  
Roulettes  
Plinthe  
Portes vitrées


Équipement statique  
destiné au stockage  
des produits frais



### Équipés



TP 812



TP 813



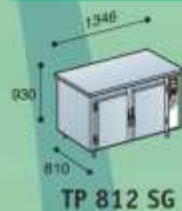
TP 814




TP 815

Au-dessus de 3 000 mm  
dessus INOX en 2 parties

### Équipés sauf groupe



TP 812 SG



TP 813 SG



TP 814 SG



TP 815 SG

SÉRIES	RÉFÉRENCES	Modèles	ÉVAPORATEUR	GROUPE CV
TP 810	TP 812	INOX 304 ou laqué blanc	Statique Dorsal	1/5
	TP 813	INOX 304 ou laqué blanc	Statique Dorsal	1/4
	TP 814	INOX 304 ou laqué blanc	Statique Dorsal	3/8
	TP 815	INOX 304 ou laqué blanc	Statique Dorsal	3/8



**VAST FROID**



# Nouvelle génération BOULANGERIE-PÂTISSERIE



**LIEBHERR**  
La maîtrise du froid.

Ref chocob500 6891 €HT  
EN NOVEMBRE

**6290€ ht**

## Armoires chocolat équilibrées

+16 à +18°C



### CHOCO

Équipée (E) avec groupe au R 404 A  
Crémaillères réglables au pas de 30 mm  
Alimentation : 240 V mono + T au R 404 A

### Options - Page 2 Tarif

Fermeture à clef  
Arrière INOX  
Plinthe  
Roulettes



- Carrosserie intérieure et extérieure INOX 304 ou laqué blanc
- Dessus, dessous, arrière, tôle aluminée
- Isolation mousse rigide de polyuréthane de 60 mm d'épaisseur sans CFC
- Évaporateur ventilé KUBA
- Évaporation automatique des eaux de dégivrage
- Régulation électronique à affichage digital
- Hygrométrie 65% réglable par hygromstat
- Gainage ventilation intérieure
- Module 2 portillons
- Sens de ferrage droit ou gauche à préciser



CHOCO 500



CHOCO 1000



CHOCO 1500

TOUR CHOCOLAT  
page 23

SÉRIES	RÉFÉRENCES	Modèles	FAÇADES	PAIRES DE GLISSIÈRES	GROUPE CV	POIDS kg
CHOCO 500	CHOCO500	INOX 304 ou laqué blanc	portillons	20	1/5	145
CHOCO 1000	CHOCO1000	INOX 304 ou laqué blanc	portillons	40	1/4	230
CHOCO 1500	CHOCO1500	INOX 304 ou laqué blanc	portillons	60	1/4	300