

VAST FROID

Pour les Chefs ou
les particuliers

OCÉANE

Le plaisir de cuisiner tout en couleur

→ OCÉANE

■ GAMME SUR MESURE



Notre principe de fabrication vous permet de concevoir vous-même votre Océane.

Vous choisissez le dessus avec les éléments à encaster souhaité.

Nous réalisons votre fourneau de vos rêves.

Océane, le plaisir de cuisiner comme un Chef

DESSUS formant PLAN DE TRAVAIL.

En acier inoxydable de 20/10 d'épaisseur. Présentation brouillée, angle supérieur arrondi et poli miroir. Façade recevant les commandes en émail vitrifié de couleurs. Le dessus est à poser soit sur votre propre soubassement ou sur les divers appareils ménagers de votre cuisiniste. Une séparation minimum de 100 mm entre chaque élément encastrable et 50 mm à chaque extrémité sont nécessaires.

Dessus type central : Hauteur 200 - Profondeur minimum 700 mm.

Les 2 façades dont l'une recevant les commandes sont en émail vitrifié (couleur au choix à nous préciser).

Dessus type adossé : Hauteur 200 - Profondeur minimum 650 mm.

La façade recevant les commandes est en émail vitrifié (couleur au choix à nous préciser).

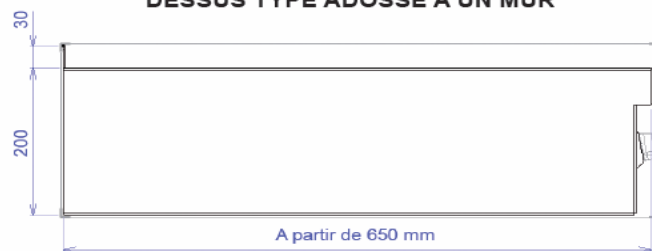
Longueur : Possibilité jusqu'à 3000 mm.

Pronfondeur : Possibilité jusqu'à 1200 mm.

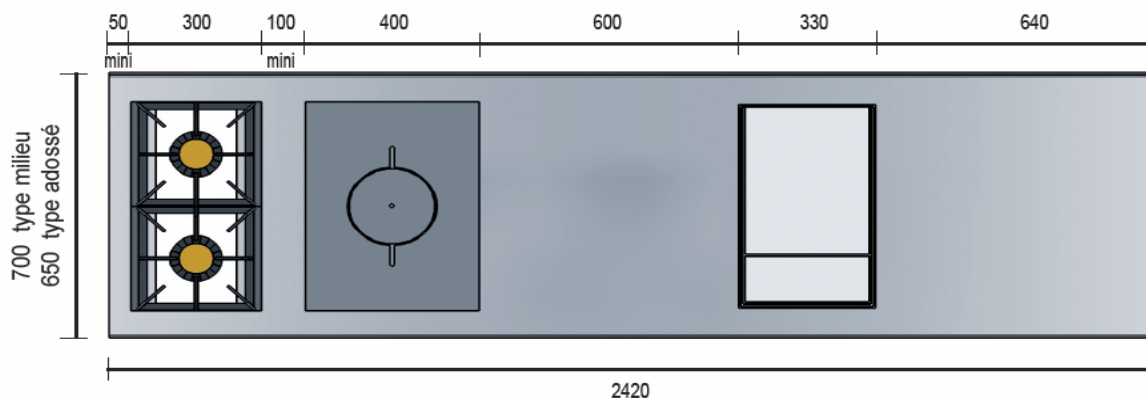
DESSUS TYPE CENTRAL






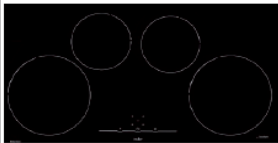
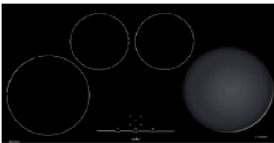




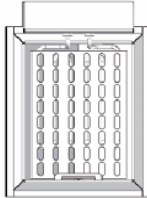

DESSUS TYPE ADOSSÉ A UN MUR



EXEMPLE :



PRIX SUR DEVIS, CONSULTEZ-NOUS.

DESSUS - ÉLÉMENTS ENCASTRABLES				
FAÇADE 300	FAÇADE 400	FAÇADE 400	FAÇADE 750	FAÇADE 780
<p>CO5 2 FEUX NUS GAZ 4,8 kW + 3 kW sous grilles fonte 300x275</p> 	<p>CO4 1 COUP DE FEU GAZ (prof. 700 minimum) 6 kW</p> 	<p>CO17 1 FOYER WOK INDUCTION Plaque 400x500 Elec. 3 kW</p> 	<p>CO18 4 FOYERS INDUCTION Plaque 750x490 Elec. 7,4 kW</p> 	<p>CO19 3 FOYERS + 1 WOK INDUCTION Plaque 780x520 Elec. 7,3 kW</p> 
X370500	X370400	X371701	X371702	X371703
FAÇADE	FAÇADE 330 ou 550	FAÇADE 350	FAÇADE 400	FAÇADE 340
<p>CO20 2 FOYERS INDUCTION Plaque 520x400 Elec. 3,7 kW</p> 	<p>CO15 - PLANCHA De 535x315 en acier inoxydable spécial. Une zone de cuisson, une de mijotage. Electrique 3 kW mono</p>  <p>Disposition A</p>  <p>Disposition B</p>	<p>CO9 - BAIN MARIE Capacité GN 2/3. Electrique 1,2 kW</p> 	<p>CO10 - FRITEUSE Capacité 6 litres. Electrique 3,25 kW tension. Vidange en façade. Couvercle.</p> 	<p>CO7 - ÉVIER Cuve 340x400x160 avec potence d'alimenta- tion en eau et flexible.</p> 
X371704	X371500	X370800	X371000	X372100

Nous pouvons sur votre dessus réaliser toutes découpes d'encastrement pour recevoir l'élément électroménager que votre cuisiniste mettra en place et branchera.

SOUBASSEMENT BOIS, INOX, EMAIL DE COULEUR




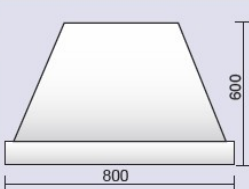
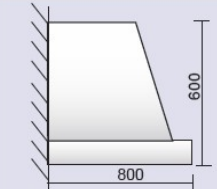







Nous vous réalisons sur demande un soubassement sur mesure et approprié à vos besoins.

Par exemple : piétement, placard fermé ou ouvert, étuve, four, casseroles, tiroir de rangement, ...

OPTIONS



Rappel : Majoration de 2,5 % sur nos prix 2010

OPTIONS						
<p>RÉDUCTEUR FEU NU</p>  <p>A poser sur grille de feux nus pour utiliser des casseroles à faible diamètre.</p> <p>X901401 : 20</p>	<p>PLAQUE GRILLADE</p>  <p>Plaque pentée et nervurée en fonte à poser sur :</p> <p>1 feu ou 2 feux</p>		<p>BAC GASTRO</p>  <p>Cuisson bain-marie : Fond plein et couvercle. Haut. 100 - GN1/3 (325x176) X900402 : 60</p> <p>- GN1/6 (176x162) X900415 : 50</p>	<p>HOTTES D'ASPIRATION DÉCORATIVES Réalisation en acier inoxydable avec revêtement en peinture époxy (couleurs au choix)</p>		
		<p>X900602 85</p>		<p>X900605 165</p>	<p>HOTTE CENTRALE</p>  <p>Le mètre linéaire : 2 490</p>	<p>HOTTE MURALE</p>  <p>Le mètre linéaire : 1 990</p>
<p>PLINTHE INOX Le mètre linéaire : 125 € HT</p> <p>Si vous commandez un soubassement Capic (placard, étuve, four, casseroles) possibilité pour cacher les pieds de mettre une plinthe inox amovible de 70mm.</p>			<p>Pour largeur spéciale, nous consulter.</p> <p>HABILLAGES ARRIERE INOX</p> <p>A plaquer contre un mur à l'arrière du dessus. Hauteur 700 (autres dimensions sur demande). Le mètre linéaire : 290 € HT</p>			
<p>IMPORTANT : 30 % à titre d'arrhes sont nécessaire pour enregistrer votre commande. Un élément ne peut être ni repris ni échangé. Aucune modification ne sera admise 4 semaines avant la date prévue de livraison. Les craquelures de l'émail et les nuances ne sont pas considérées comme des défauts.</p>						
 <p>INOX X374007</p>	 <p>BORDEAUX X374003</p>	 <p>BLEU X374001</p>	 <p>IVOIRE X374006</p>	 <p>VERT X374002</p>	 <p>JAUNE X374004</p>	 <p>NOIR X374008</p>